



電子繳費系統  
Alipay gateway

Direct Pay Mode

# 家長使用手冊

[EJ 小學版適用]

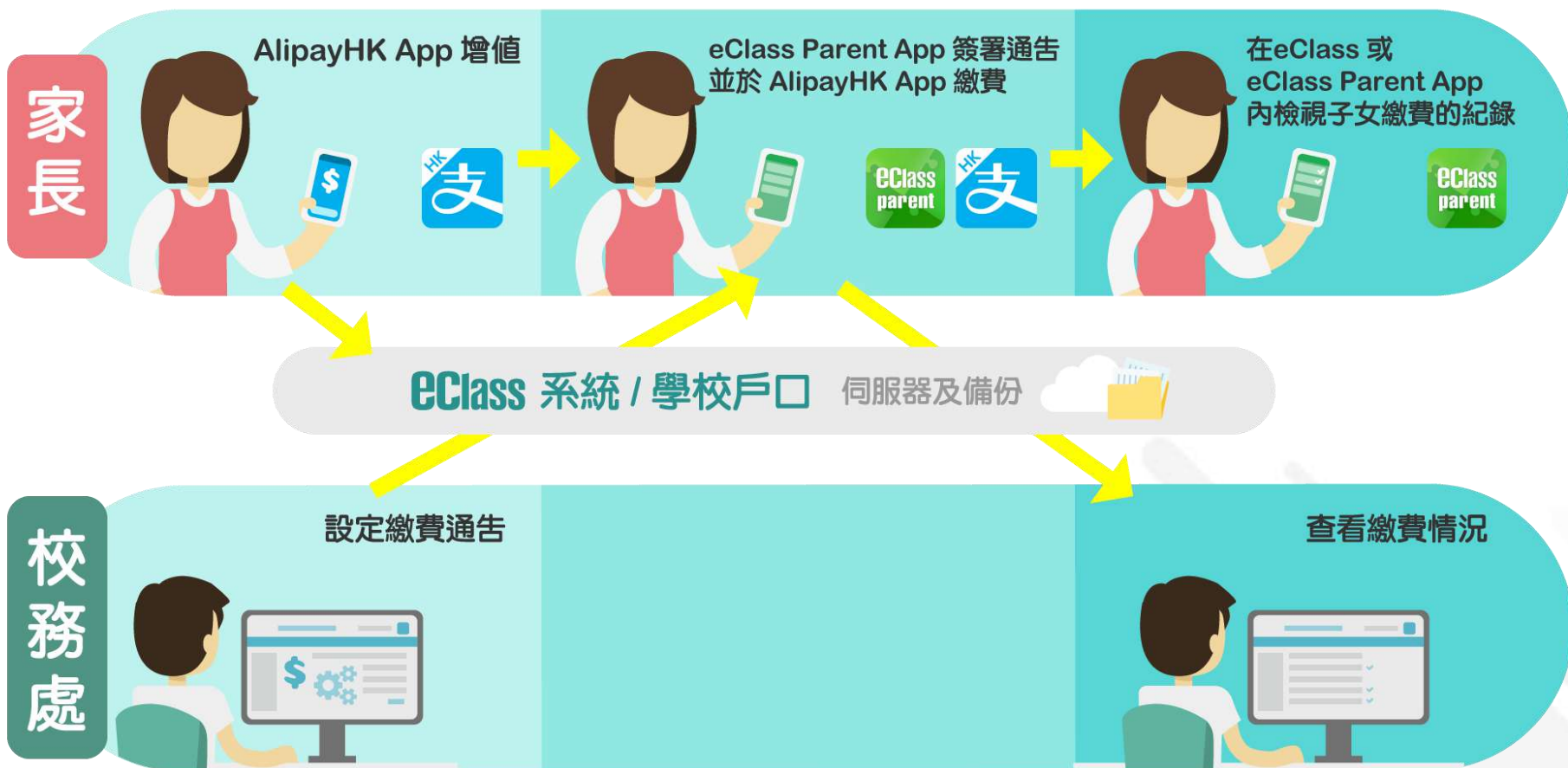
# 電子繳費系統流程

AlipayHK App  
增值

建立  
電子繳費通告

簽署繳費通告  
及繳費

檢視紀錄  
及繳費情況



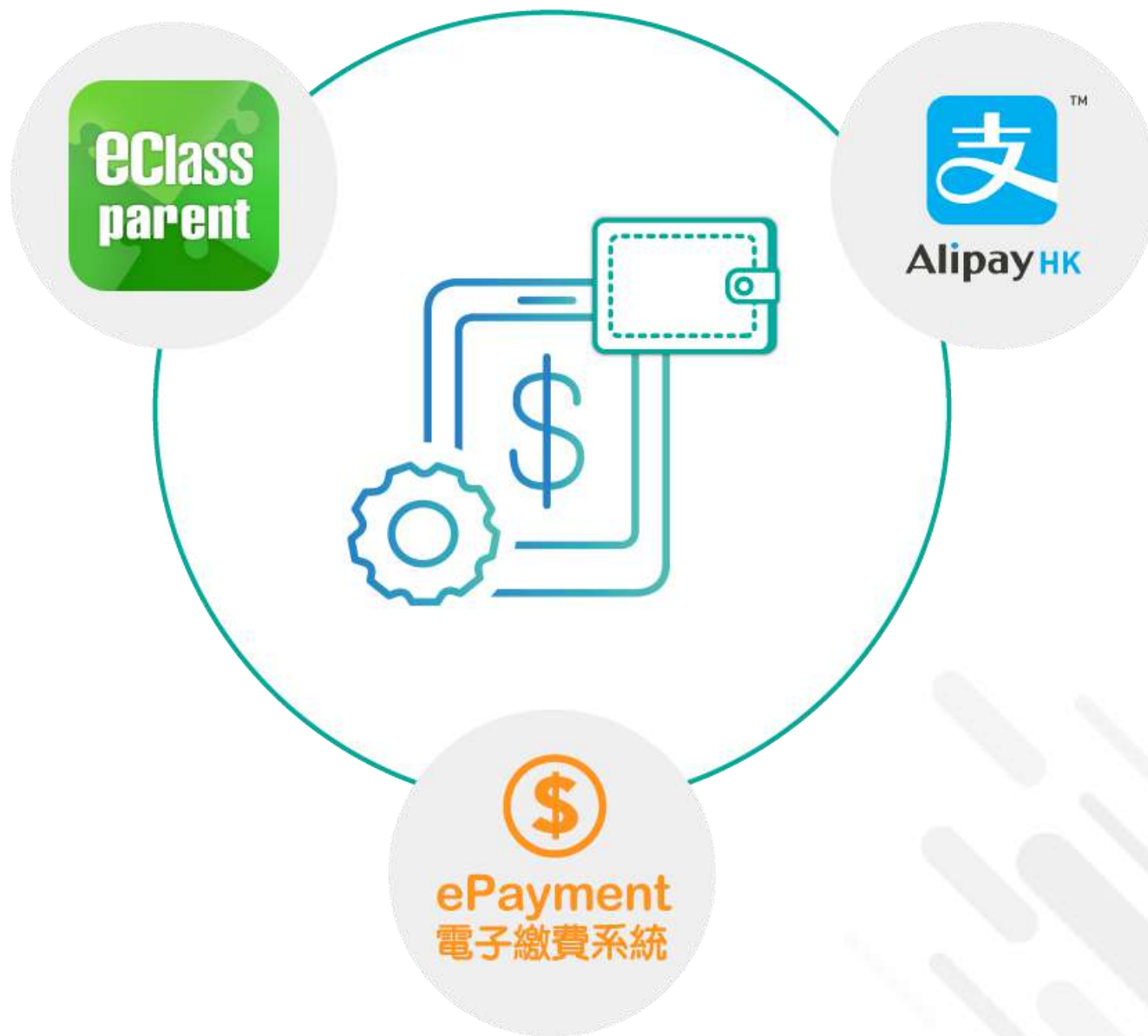


- 預繳交易模式 – AlipayHK App (支付寶香港)戶口結餘  
必須為正數才能進行交易
- 不能作「部分繳交」(partial payment)
- 只能透過 eClass Parent App 才能簽署繳費通告
- 繳費通告只可簽署一次
- 繳費通告不能修改





# 應用電子錢包繳費的先決條件



# 系統結合

1. eClass Junior – 網上教室內聯網管理
2. eClass Parent App – 家長進行繳費及檢視紀錄
3. AlipayHK App (支付寶香港) – 家長增值







# 簽署電子繳費通告 於 eClass Parent App 進行繳費



# 電子通告系統 簽署電子繳費通告

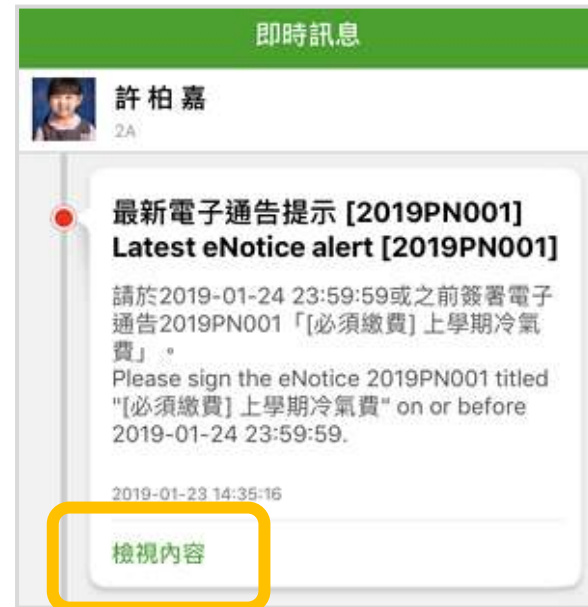
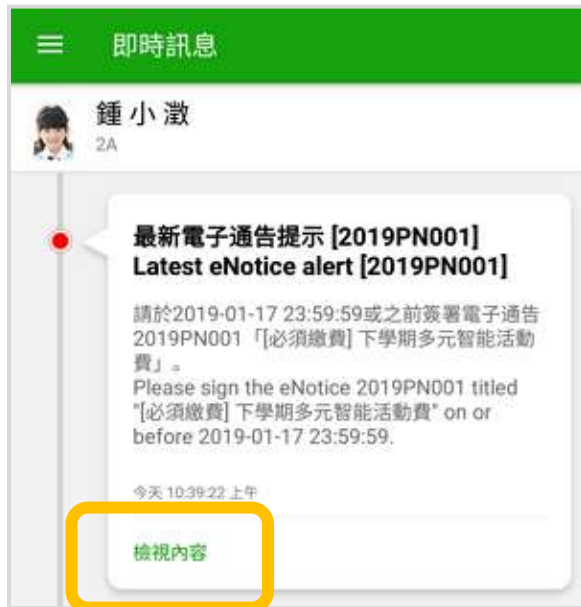


## 即時訊息推播通知 手機效果



## 即時訊息手機檢視 (可檢視過去已閱的即時訊息)

可按「檢視內容」直接進入相關通告





# 電子通告系統

## 簽署電子繳費通告

eClass



### 1. 選擇「通告」







# 電子通告系統

## 簽署電子繳費通告



### 2. 瀏覽學校之 繳費通告



繳費通告



繳費通知



# 電子通告系統

## 簽署電子繳費通告



### 3. 簽署繳費通告

選擇繳費通告，  
填寫回條並按「簽署」

← 通告

BL101  
【選擇是否繳費】校車費用 未簽

🕒 簽署限期: 2019-07-31 23:59:59

+ 其他資料

-----

回條

\*學生將會使用年度校車 (\$2)

會

不會

\* 繳費項目名稱

總數: \$2.00

\* 請填妥以上回條, 再按簽署。

出時

簽署

← 通告

BL101  
【選擇是否繳費】校車費用 未簽

🕒 簽署限期: 2019-07-31 23:59:59

+ 其他資料

-----

回條

\*學生將會使用年度校車 (\$2)

會

不會

\* 繳費項目名稱

總數: \$0.00

\* 請填妥以上回條, 再按簽署。

出時

簽署

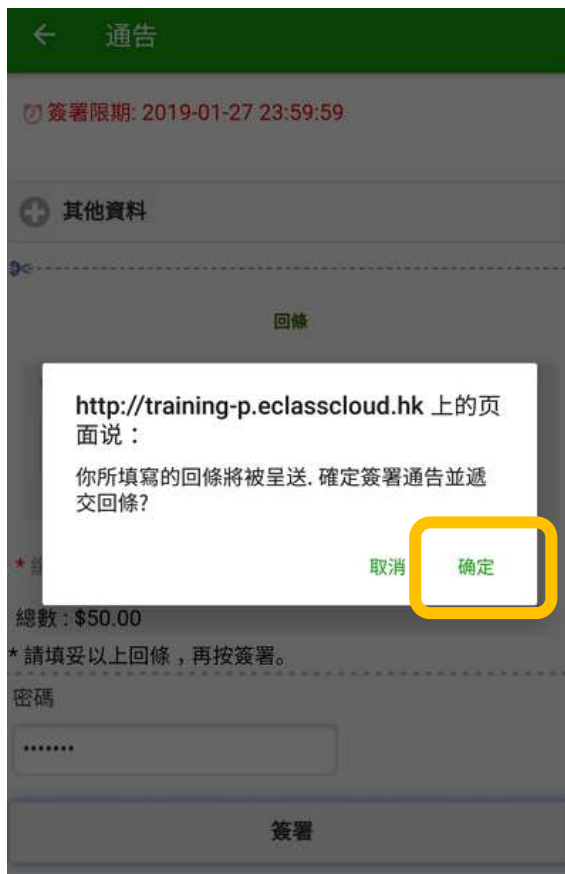


# 電子通告系統 簽署電子繳費通告



## 4. 確認簽署

按「確定」或「OK」  
確認呈送紀錄



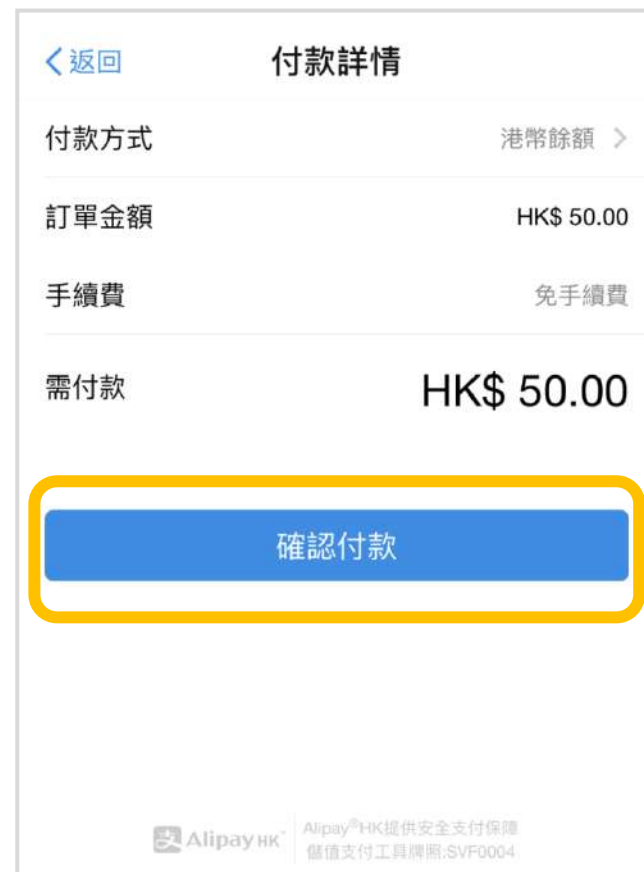


# 電子通告系統 簽署電子繳費通告



## 5. 於AlipayHK App 付款

eClass Parent App在繳費的過程會連接AlipayHK App，AlipayHK App 會再次顯示繳費項目，如確定購買，按「確定」作交易。  
(系統會整合通告中所有的繳費項目的總和作交易)







# 電子通告系統

## 簽署電子繳費通告



### 6. 輸入密碼

AlipayHK App  
需要家長輸入6位數字  
的交易密碼





# 電子通告系統

## 簽署電子繳費通告



### 7. 完成繳費

完成後，AlipayHK App 會顯示付款成功，可檢視付款金額。

並於倒數後，自動返回 eClass Parent App





# 電子通告系統

## 簽署電子繳費通告



### 8. 檢視已繳費通告

回到 eClass Parent App，瀏覽已完成簽署的繳費通告





# 電子通告系統 簽署電子繳費通告

eClass



## 9. 檢視已繳費項目

家長可於「繳費紀錄」  
中查看繳費項目







# 電子通告系統

## 簽署電子繳費通告



### 10. 家長檢視繳費項目的交易紀錄





直接於eClass Parent App  
繳費紀錄內進行繳費  
(不經繳費通告)



# 直接於 eClass Parent App 繳費紀錄內進行繳費(不經繳費通告)

eClass



- 家長於 eClass Parent App 繳費紀錄內進行繳費
- 家長必須有 eClass Parent App 及 AlipayHK App

1819年度下學期雜費

 2019-01-23

\$50.00



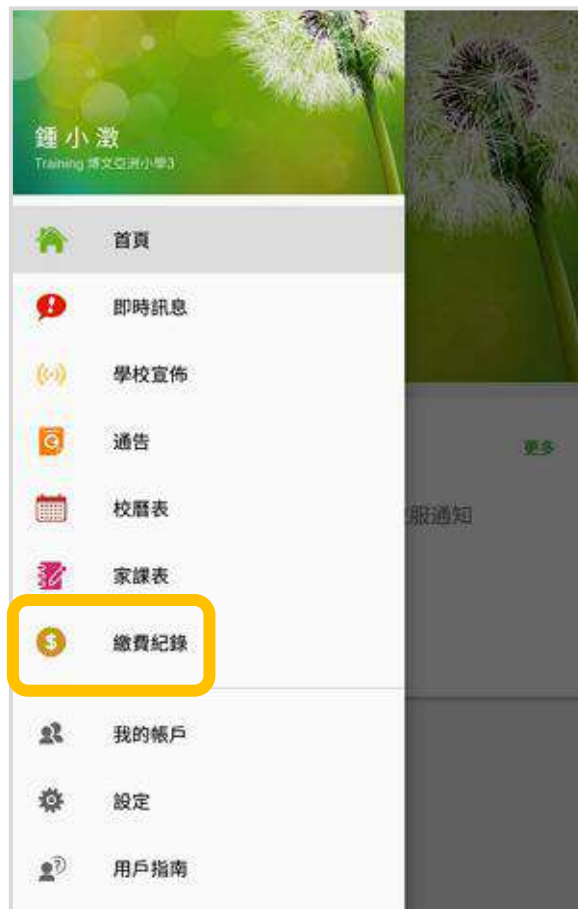


# 直接於 eClass Parent App 繳費紀錄內進行繳費(不經繳費通告)

eClass



## 1. 進入「繳費紀錄」







# 直接於 eClass Parent App 繳費紀錄內進行繳費(不經繳費通告)

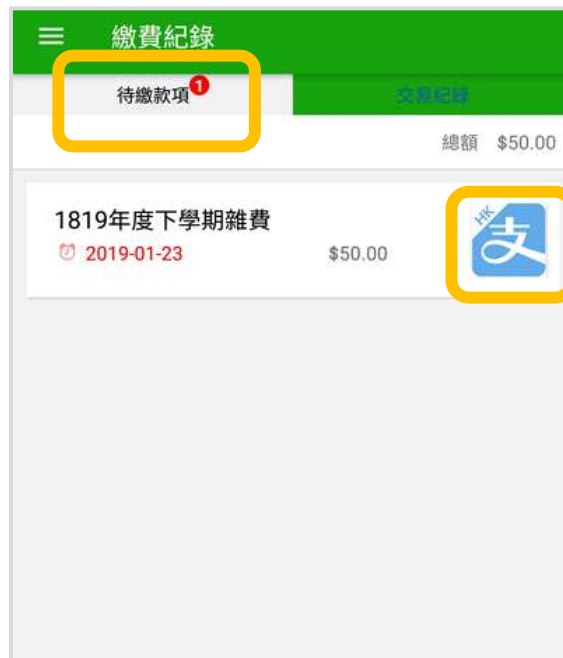
eClass



## 2. 進行繳費

**步驟一**  
選擇繳費項目

**步驟二**  
按「支付寶香港」圖示





# 直接於 eClass Parent App 繳費紀錄內進行繳費(不經繳費通告)



## 3. 確認繳費

eClass Parent App  
在繳費的過程會連接  
AlipayHK App

AlipayHK App 會再  
次顯示繳費項目，  
若確定購買，按  
「確認付款」作交易





# 直接於 eClass Parent App 繳費紀錄內進行繳費(不經繳費通告)



## 4. 輸入密碼

AlipayHK App  
需要家長輸入6位數字  
的交易密碼





# 直接於 eClass Parent App 繳費紀錄內進行繳費(不經繳費通告)



android



iOS

## 5. 完成繳費

完成後，Alipay HK App 會顯示付款成功，可檢視付款金額。並於倒數後，自動返回 eClass Parent App





# 直接於 eClass Parent App 繳費紀錄內進行繳費(不經繳費通告)

eClass

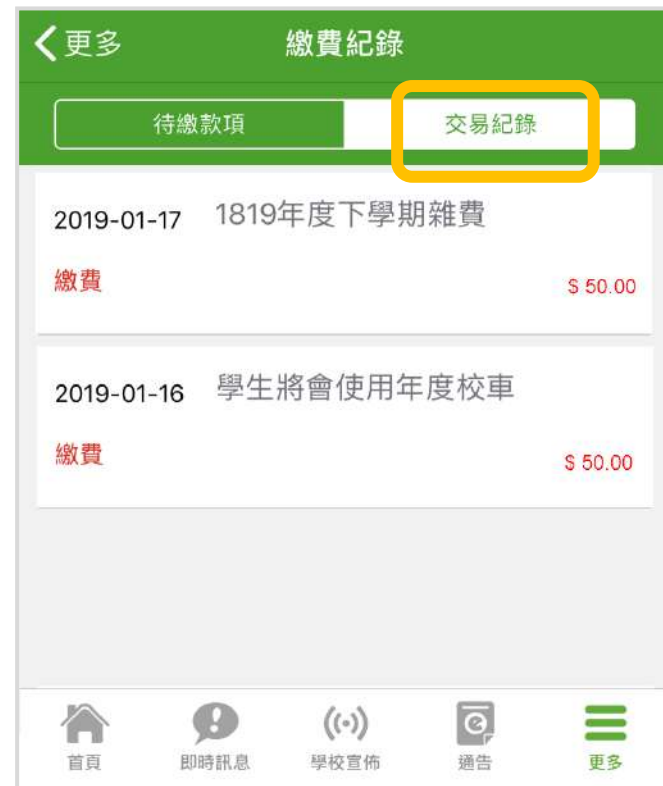


android



iOS

## 6. 於eClass Parent App繳費紀錄查看交易紀錄







電 郵 [support@broadlearning.com](mailto:support@broadlearning.com)

家 長 熱 線 電 話 3913 3211



謝謝你的參與

再見！